

Barmoro & Westlund

Advokatbyrå

Anbudsunderlag för Puente Invest AB i likvidation, 559204-9075, i konkurs

Bakgrund

Den 12 juli 2024 försattes Puente Invest AB i likvidation ("Bolaget") i konkurs varvid advokaten Michel Barmoro förordnades som konkursförvaltare. Bolaget bedriver igen verksamhet och äger 3 925 aktier i Hello There Games AB, 559263-4900, ("Hello"). Aktierna var onoterade. Enligt årsredovisningen 2023 för Hello är Hello moderbolag i There Games-koncernen som bedriver spelutveckling med inriktning på sk premiumspel till samtliga plattformar samt merparten av spelutvecklingen gjordes i Göteborg i dotterbolaget Hello There AB. För 2023 redovisade Hello en nettoomsättning på 6,4 miljoner kr och hade ett eget kapital på 78 miljoner kr. Senast ingiven årsredovisning för Bolaget, Hello och utdrag från Creditsafe för Hello biläggs.

Anbud

Konkursboet inforrdar härmed anbud på 3 925 aktier i Hello.

Förbehåll och genomförande av budgivningen

Konkursboet överlåter aktierna i befintligt skick. Det åligger en köpare att genomföra erforderlig utredningen rörande aktierna och dess värde.

Förfrågningar angående rörelsen och dess tillgångar besvaras av advokat Michel Barmoro, michel.barmoro@jalaw.se, 08-465 06 771.

Skriftliga anbud ska vara konkursförvaltaren tillhanda på ovanstående e-postadress senast den 20 mars 2025, kl. 12.00.

Fri prövningsrätt förbehålles liksom rätt att försälja hela eller delar av rörelsen under tiden som anbudsförfarandet pågår. Konkursboet reserverar sig för eventuella felskrivningar eller annat misstag.

Årsredovisning
för
Puente Invest AB
559204-9075
Räkenskapsåret
2021

Fastställelseintyg

Jag intygar att resultaträkningen och balansräkningen har fastställts på årsstämma 2022-01-18. Årsstämman beslöt att godkänna styrelsens förslag till vinstdisposition. Jag intygar att innehållet i dessa elektroniska handlingar överensstämmer med originalen och att originalen undertecknats av samtliga personer som enligt lag ska underteckna dessa.

Elektroniskt underskriven av:

Oskar Eklund, Styrelseledamot
2022-01-21

Styrelsen för Puente Invest AB avger följande årsredovisning för räkenskapsåret 2021.

Årsredovisningen är upprättad i svenska kronor, SEK. Om inte annat särskilt anges, redovisas alla belopp i hela kronor (kr). Uppgifter inom parentes avser föregående år.

Förvaltningsberättelse

Verksamheten

Allmänt om verksamheten

Företaget förvaltar fast och lös egendom.

Företaget har sitt säte i Täby.

Flerårsöversikt (Tkr)	2021	2020	2019 (8 mån)
Nettoomsättning	0	0	0
Resultat efter finansiella poster	-10	-8	66
Soliditet (%)	86	93	100

För definitioner av nyckeltal, se Not 1 Redovisningsprinciper.

Förändring av eget kapital

	Aktie- kapital	Balanserat resultat	Årets resultat	Totalt
Belopp vid årets ingång	50 000	65 517	-8 452	107 065
Disposition enligt beslut av årets årsstämma:		-8 452	8 452	0
Årets resultat			-9 523	-9 523
Belopp vid årets utgång	50 000	57 065	-9 523	97 542

Resultatdisposition

Styrelsen föreslår att till förfogande stående vinstmedel (kronor):

balanserad vinst	57 065
årets förlust	-9 523
	47 542
disponeras så att i ny räkning överföres	47 542
	47 542

Företagets resultat och ställning i övrigt framgår av efterföljande resultat- och balansräkning med noter.

Resultaträkning	Not	2021-01-01 -2021-12-31	2020-01-01 -2020-12-31
Rörelseintäkter, lagerförändringar m. m.			
Nettoomsättning		0	1
Summa rörelseintäkter, lagerförändringar m.m.		0	1
Rörelsekostnader			
Övriga externa kostnader		-9 600	-8 453
Summa rörelsekostnader		-9 600	-8 453
Rörelseresultat		-9 600	-8 452
Finansiella poster			
Resultat från övriga finansiella anläggningstillgångar		77	0
Summa finansiella poster		77	0
Resultat efter finansiella poster		-9 523	-8 452
Resultat före skatt		-9 523	-8 452
Årets resultat		-9 523	-8 452

Balansräkning	Not	2021-12-31	2020-12-31
TILLGÅNGAR			
Anläggningstillgångar			
<i>Finansiella anläggningstillgångar</i>			
Andelar i intresseföretag och gemensamt styrda företag	2	88 001	88 001
Summa finansiella anläggningstillgångar		88 001	88 001
Summa anläggningstillgångar		88 001	88 001
Omsättningstillgångar			
<i>Kassa och bank</i>			
Kassa och bank		25 042	26 564
Summa kassa och bank		25 042	26 564
Summa omsättningstillgångar		25 042	26 564
SUMMA TILLGÅNGAR		113 043	114 565
EGET KAPITAL OCH SKULDER			
Eget kapital			
<i>Bundet eget kapital</i>			
Aktiekapital		50 000	50 000
Summa bundet eget kapital		50 000	50 000
<i>Fritt eget kapital</i>			
Balanserat resultat		57 065	65 517
Årets resultat		-9 523	-8 452
Summa fritt eget kapital		47 542	57 065
Summa eget kapital		97 542	107 065
Kortfristiga skulder			
Upplupna kostnader och förutbetalda intäkter		15 501	7 500
Summa kortfristiga skulder		15 501	7 500
SUMMA EGET KAPITAL OCH SKULDER		113 043	114 565

Noter

Not 1 Redovisningsprinciper

Allmänna upplysningar

Årsredovisningen är upprättad i enlighet med årsredovisningslagen och Bokföringsnämndens allmänna råd (BFNAR 2016:10) om årsredovisning i mindre företag.

Nyckeltalsdefinitioner

Soliditet (%)

Justerat eget kapital (eget kapital och obeskattade reserver med avdrag för uppskjuten skatt) i procent av balansomslutning.

Not 2 Andelar i intresseföretag och gemensamt styrda företag

	2021-12-31	2020-12-31
Ingående anskaffningsvärden	88 001	88 001
Utgående ackumulerade anskaffningsvärden	88 001	88 001
Utgående redovisat värde	88 001	88 001

Undertecknade försäkrar härmed att årsredovisningen har upprättats i enlighet med årsredovisningslagen och god redovisningssed, att aktuella redovisningsnormer har tillämpats och att lämnade uppgifter stämmer med faktiska förhållanden.

Göteborg 2022-01-18

Oskar Eklund
Oskar Eklund

ÅRSREDOVISNING

och

KONCERNREDOVISNING

för

Hello There Games AB


Org.nr. 559263-4900

Styrelsen får härmed avlämna årsredovisning och koncernredovisning för räkenskapsåret 2023-01-01 - 2023-12-31

Innehåll	Sida
- förvaltningsberättelse	2
- resultaträkning	5
- balansräkning	6
- kassaflödesanalys	8
- noter	9
- underskrifter	16

Undertecknad styrelseledamot i Hello There Games AB intygar härmed, dels att denna kopia av årsredovisningen överensstämmer med originalet, dels att resultat- och balansräkning fastställts på årsstämma den 2024-06-28. Stämman beslöt tillika godkänna styrelsens förslag till vinstdisposition.

Stockholm 2024-06-28



Susana Meza Graham

ÅRSREDOVISNING
och
KONCERNREDOVISNING
för
Hello There Games AB
Org.nr. 559263-4900

Styrelsen får härmed avlämna årsredovisning och koncernredovisning för räkenskapsåret 2023-01-01 - 2023-12-31

Innehåll	Sida
- förvaltningsberättelse	2
- resultaträkning	5
- balansräkning	6
- kassaflödesanalys	8
- noter	9
- underskrifter	16

Hello There Games AB

Org.nr. 559263-4900

FÖRVALTNINGSBERÄTTELSE

Årsredovisningen är upprättad i KSEK.

Verksamheten

Hello There Games AB (559263-4900) är moderbolag i Hello There Games-koncernen som bedriver spelutveckling med inriktning på s.k. premiumspel till samtliga plattformar, dvs. PC, Playstation, Xbox, Nintendo Switch samt för VR men även mobilspel för både iOS och Android. Merparten av spelutvecklingen sker i Göteborg i dotterbolaget Hello There AB, en prisbelönad spelstudio med mångårig erfarenhet av att skapa spel. Hello There Games har skapat spel i samarbete med världsartister som Avicii och Alan Walker samt med koppling till film där Kung Fury blev en omgäende kultklassiker.

Förutom utveckling av egna spel och IP finns även affärsområdet Partner game development där bolaget för andra företag, bland annat spelstudios, utvecklar spel på uppdrag. Produktionen sker inom ramen för Hello There Games med egna anställda och levereras som färdiga produkter enligt specifikation. Hello There har levererat spel till bland andra Meta (Facebook), Google såväl som många andra internationella och svenska företag. Spelen är i huvudsak utformade för utbildning eller marknadsföring och oftast för mobil plattform.

Moderbolaget är sedan april 2021 anslutet till Euroclear Sweden AB som för bolagets aktiebok.

Företagets säte är Stockholm

Flerårsjämförelse*, koncernen

	2023	2022	2021	2020	2019
Nettoomsättning	6 452	11 162	5 506	10 287	4 751
Res. efter finansiella poster	-22 862	-13 060	-22 080	123	-5 031
Balansomslutning	51 884	68 683	79 786	43 578	37 163
Soliditet (%)	87,70	82,7	87,7	74,1	60,0
Avkastning på eget kapital (%)	-57,40	-22,9	-31,6	0,4	-22,7
Rörelseresultat, EBITDA (tkr)	515	-326	-2 348	4 243	-524
Rörelsemarginal, EBITDA (%)	4,1	-2,1	-17,7	25,1	-4,6
Antal anställda	10,5	12	20	12	14

*Definitioner av nyckeltal, se noter

*Jämförelsetalen för år 2019-2020 avser Hello There AB

Flerårsjämförelse*

	2023	2022	2020/2021
Nettoomsättning	0	660	440
Res. efter finansiella poster	-5 160	-729	-5 446
Balansomslutning	86 789	89 746	86 644
Soliditet (%)	92,1	95,3	99,5
Avkastning på eget kapital (%)	-6,23	-0,9%	-6,3%
Rörelsemarginal (%)	e/t	-95,3	-163,0
Antal anställda	0	1	1

*Definitioner av nyckeltal, se noter

Ägarförhållanden

De tre största ägare som i slutet av året kontrollerade mer än 10% enl bolagets Euroclear register var eBlitz Group (556578-5622) med 15,4% aktier och röster, Advenimus AB (556754-2617) med 12,4% samt Scientific Solutions Scandinavia Holding AB (556746-8854) med 10,4% av aktier och röster.

Väsentliga händelser under räkenskapsåret

Under året har de väsentliga händelserna skett i dotterbolagen.

Dotterbolaget Hello There AB:

Under året har fokus legat på att färdigställa och släppa spel. I mars släpptes Kung Fury Street Rage: Ultimate Edition i fysisk version och på samtliga digitala plattformar. Spelet marknadsfördes digitalt och även via events som Game Developers Conference i San Francisco och PAX i Boston.

Hello There Games AB

Org.nr. 559263-4900

Det gemensamma projektet med Warner, Invector: Rhythm Galaxy, släpptes för PC i juli 2023. Det har sedan dess även släppts fler songpacks med genrespecifik musik som tillägg till grundspelet. Spelet har marknadsförts digitalt och även via events som Gamergy i Mexico och världens största klubbfestival Amsterdam Dance Event. Konsolversionerna av spelet släpptes efter perioden i februari 2024.

Under året har bolaget även arbetat med sin existerande portfölj av spel, via bl a plattformseor. Flera av mobilspelen i den existerande spelkatalogen har också fått tekniska uppdateringar som krävs av plattformshållarna med imponerande organisk tillväxt.

Spel i den existerande spelkatalogen har även använts som bas för att pitcha finansierade prototyper och nya projekt. Målsättningen har varit snabb tid till marknad för partners/kunder. Utöver detta har bolaget också haft flera skarpa dialoger och förhandlingar med förlagspartners för att utveckla olika IPn.

Klimatet i spelbranschen har varit tufft under 2023 och branschen har sett rekordhöga siffror i form uppsägningar och nedstängningar som följd. Detta har även medfört längre tid till beslut i många bolag samt att nyckelpersoner byts ut hos andra parter i högre utsträckning än tidigare. Utveckling och branschklimat har även påverkat Hello Theres verksamhet, som ett led i detta har styrelsen tagit beslut om nedskrivning av bolagets IP-katalog med 7 mkr. Nedskrivningen görs framför allt av försiktighetsskäl, och för att kunna fokusera på de spel som ligger närmast marknadsansering.

Ytterligare ägarlån har tagits för att klara bolagets finansiella åtaganden.

Dotterbolaget Like a Boss Games AB

Bolaget fortsätter att förvalta de immateriella anläggningstillgångar som finns upparbetade. Dessa kommer även att kunna användas av övriga koncernbolag och/eller potentiella externa partners via licensiering. Ingen aktiv verksamhet har skett under året och bolaget har avregistrerats för moms och F-skatt.

Av försiktighetsskäl har nedskrivning av bolagets immateriella tillgångar gjorts med 2,4 mkr.

Förändringar i eget kapital, koncern

	Aktiekapital	Övrigt tillskjutet kapital	Annat eget/inorittetsintresse kapital inkl årets resultat	Summa eget kapital
Belopp vid årets ingång	990	91 054	-35 151	56 932
Årets förlust			-22 827	-22 862
Belopp vid årets utgång	990	91 054	-57 978	34 070

Förändringar i eget kapital moderföretaget

	Aktiekapital	Överkursfond	Balanserad vinst eller förlust	Årets resultat	Summa eget kapital
Belopp vid årets ingång	990	90 681	-5 446	-729	85 496
Resultatdisp. enl. beslut av årsstämma:			-729	729	0
Årets förlust				-5 555	-5 555
Belopp vid årets utgång	990	90 681	-6 175	-5 555	79 940

Hello There Games AB

Org.nr. 559263-4900

Resultatdisposition (kronor)

Förslag till disposition av bolagets vinst

Till årsstämman förfogande står	
balanserad förlust	-6 174 984
fri överkursfond	90 680 611
årets förlust	<u>-5 555 210</u>
	78 950 417
Styrelsen föreslår att	
i ny räkning överföres	<u>78 950 417</u>
	78 950 417

Beträffande bolagets resultat och ställning i övrigt hänvisas till efterföljande resultat- och balansräkningar med tillhörande noter.

2024070220241

Hello There Games AB

Org.nr. 559263-4900

RESULTATRÄKNING

	Not	Koncernen		Moderbolaget	
		2023-01-01 2023-12-31	2022-01-01 2022-12-31	2023-01-01 2023-12-31	2022-01-01 2022-12-31
Rörelsens intäkter m.m.					
Nettoomsättning	3, 4	6 452	11 162	0	660
Aktiverat arbete för egen räkning		6 045	4 164	0	0
Övriga rörelseintäkter		172	288	0	236
		<u>12 669</u>	<u>15 614</u>	<u>0</u>	<u>896</u>
Rörelsens kostnader					
Produktionskostnader		-750	-2 405	0	0
Övriga externa kostnader	5	-3 323	-4 550	-186	-1 099
Personalkostnader	6	-8 053	-8 895	0	-401
Av- och nedskrivningar av materiella och immateriella anläggningstillgångar		-22 738	-12 384	0	0
Övriga rörelsekostnader		-28	-90	0	-25
		<u>-34 892</u>	<u>-28 324</u>	<u>-186</u>	<u>-1 525</u>
Rörelseresultat		-22 223	-12 710	-186	-629
Resultat från finansiella poster					
Resultat från andelar i koncernföretag	7	0	0	-4 700	0
Övriga ränteintäkter och liknande resultatposter		1	0	1	0
Räntekostnader och liknande resultatposter		-640	-350	-275	-100
		<u>-639</u>	<u>-350</u>	<u>-4 974</u>	<u>-100</u>
Resultat efter finansiella poster		-22 862	-13 060	-5 160	-729
Bokslutsdispositioner					
Lämnade koncernbidrag		0	0	-395	0
		<u>0</u>	<u>0</u>	<u>-395</u>	<u>0</u>
Resultat före skatt		-22 862	-13 060	-5 555	-729
Årets resultat		-22 862	-13 060	-5 555	-729
Hänförligt till:					
Moderföretagets aktieägare		-22 838	-13 061		
Minoritetsintresse		-24	1		

2024070220242

Hello There Games AB

Org.nr. 559263-4900

BALANSRÄKNING

	Not	Koncernen		Moderbolaget	
		2023-12-31	2022-12-31	2023-12-31	2022-12-31
TILLGÅNGAR					
Anläggningstillgångar					
Immateriella anläggningstillgångar					
Balanserade utgifter för utvecklingsarbeten och liknande arbeten	8	29 227	38 107	0	0
Koncessioner, patent, licenser, varumärken m.m.	9	2 645	111	0	0
Goodwill	10	18 759	26 519	0	0
		<u>50 631</u>	<u>64 737</u>	<u>0</u>	<u>0</u>
Materiella anläggningstillgångar					
Inventarier, verktyg och installationer	11	30	51	0	0
		<u>30</u>	<u>51</u>	<u>0</u>	<u>0</u>
Finansiella anläggningstillgångar					
Andelar i koncernföretag	12	0	0	70 516	75 216
Fordringar hos koncernföretag	13	0	0	16 212	14 198
Andra långfristiga fordringar		176	176	0	0
		<u>176</u>	<u>176</u>	<u>86 728</u>	<u>89 414</u>
Summa anläggningstillgångar		50 837	64 964	86 728	89 414
Omsättningstillgångar					
Kortfristiga fordringar					
Kundfordringar		321	1 963	0	0
Aktuell skattefordran		12	32	0	7
Övriga fordringar		0	399	0	239
Upparbetad men ej fakturerad intäkt	14	97	244	0	0
Förutbetalda kostnader och upplupna intäkter	15	547	400	3	0
		<u>977</u>	<u>3 038</u>	<u>3</u>	<u>246</u>
Kassa och bank					
Kassa och bank		70	861	58	86
		<u>70</u>	<u>861</u>	<u>58</u>	<u>86</u>
Summa omsättningstillgångar		1 047	3 899	61	332
SUMMA TILLGÅNGAR		51 884	68 863	86 789	89 746

2024070220243

Hello There Games AB

Org.nr. 559263-4900

BALANSRÄKNING

	Not	Koncernen		Moderbolaget	
		2023-12-31	2022-12-31	2023-12-31	2022-12-31
EGET KAPITAL OCH SKULDER					
Eget kapital, koncern					
Aktiekapital		990	990		
Övrigt tillskjutet kapital		91 054	91 054		
Annat eget kapital inklusive årets resultat		<u>-57 978</u>	<u>-35 151</u>		
Eget kapital hänförligt till moderföretagets aktieägare		34 066	56 893		
Minoritetsintresse		<u>4</u>	<u>39</u>		
Summa eget kapital, koncern		34 070	56 932		
Eget kapital, moderföretag					
Bundet eget kapital					
Aktiekapital				<u>990</u>	<u>990</u>
				990	990
Fritt eget kapital					
Fri överkursfond				90 680	90 680
Balanserat resultat				-6 175	-5 446
Årets resultat				<u>-5 555</u>	<u>-729</u>
				78 950	84 505
Summa eget kapital, moderföretag				79 940	85 495
Långfristiga skulder					
Skulder till kreditinstitut	16	<u>1 012</u>	<u>1 000</u>	<u>0</u>	<u>0</u>
Summa långfristiga skulder		1 012	1 000	0	0
Kortfristiga skulder					
Skulder till kreditinstitut		517	308	0	0
Leverantörsskulder		1 187	482	67	21
Skulder till koncernföretag		0	0	0	0
Aktuell skatteskuld		0	0	9	0
Övriga skulder		11 953	6 880	6 659	4 180
Fakturerad men ej upparbetad intäkt	17	897	951	0	0
Upplupna kostnader och förutbetalda intäkter	18	<u>2 248</u>	<u>2 310</u>	<u>114</u>	<u>50</u>
Summa kortfristiga skulder		16 802	10 931	6 849	4 251
SUMMA EGET KAPITAL OCH SKULDER		51 884	68 863	86 789	89 746

2024070220244

Hello There Games AB

Org.nr. 559263-4900

KASSAFLÖDESANALYS

Not	Koncernen		Moderbolaget		
	2023-01-01	2022-01-01	2023-01-01	2022-01-01	
	2023-12-31	2022-12-31	2023-12-31	2022-12-31	
Den löpande verksamheten					
Rörelseresultat	3	-22 223	-12 710	-186	-629
Justeringar för poster som inte ingår i kassaflödet		22 738	14 019	0	0
Erhållen ränta m.m.		1	0	1	0
Erlagd ränta		-640	-350	-275	-100
Kassaflöde från den löpande verksamheten före förändringar av rörelsekapital		-124	959	-460	-729
Kassaflöde från förändringar av rörelsekapital					
Minskning(+)/ökning(-) av kundfordringar		1 642	0	0	0
Minskning(+)/ökning(-) av fordringar		419	-1 436	243	326
Minskning(-)/ökning(+) av leverantörsskulder		705	0	46	0
Minskning(-)/ökning(+) av kortfristiga skulder		4 957	2 258	2 552	-44
Kassaflöde från den löpande verksamheten		7 599	1 781	2 381	-447
Investeringsverksamheten					
Förvärv av balanserade utgifter för forskning m.m.	8	-6 045	-4 164	0	0
Förvärv av koncessioner, patent, licenser m.m.	9	-2 566	0	0	0
Förvärv av goodwill	10	0	0	0	0
Förvärv av inventarier, verktyg och installationer	11	0	-42	0	0
Förvärv av koncernföretag	12	0	-22	0	-44
Utdelning från koncernföretag	7	0	0	0	0
Försäljning av andelar i koncernföretag	12	0	0	0	0
Årets lämnade lån till koncernföretag	13	0	0	-2 014	0
Årets amorteringar från koncernföretag	13	0	0	0	0
Kassaflöde från investeringsverksamheten		-8 611	-4 228	-2 014	-44
Finansieringsverksamheten					
Årets nyemission		0	780	0	781
Koncernbidrag				-395	-5 534
Upptagna långfristiga lån		12	3 875	0	3 875
Ändring kortfristiga finansiella skulder		209	0	0	0
Amortering långfristiga lån			-3 943	0	0
Kassaflöde från finansieringsverksamheten		221	712	-395	-878
Förändring av likvida medel		-791	-1 735	-28	-1 369
Likvida medel vid årets början		861	2 596	86	1 433
Likvida medel vid årets slut		70	861	58	86

2024070220245

NOTER

Not 1 Redovisnings- och värderingsprinciper

Årsredovisningen är upprättad i enlighet med årsredovisningslagen och BFNAR 2012:1 Årsredovisning och koncernredovisning.

Principerna är oförändrade jämfört med föregående år.

Fordringar

Fordringar har upptagits till de belopp varmed de beräknas inflyta.

Övriga tillgångar, avsättningar och skulder

Övriga tillgångar, avsättningar och skulder har värderats till anskaffningsvärden om inget annat anges nedan.

Intäktsredovisning

Inkomsten redovisas till det verkliga värdet av vad som erhållits eller kommer att erhållas. Företaget redovisar därför inkomsten till nominellt värde (fakturabelopp) om ersättningen erhålls i likvida medel direkt vid leverans. Avdrag görs för lämnade rabatter.

Tjänste- och entreprenaduppdrag

Tjänsteuppdrag/Entreprenaduppdrag på löpande räkning intäktsredovisas i takt med att arbetet utförs. Upparbetad, ej fakturerad intäkt tas i balansräkningen upp till det belopp som beräknas bli fakturerat och redovisas i posten "Upparbetad men ej fakturerad intäkt".

Koncernen vinstavräknar, utförda tjänste- och entreprenaduppdrag till fast pris i takt med att arbetet utförs, s.k. succesiv vinstavräkning. Vid beräkningen av upparbetad vinst har färdigställandegraden beräknats som nedlagda utgifter per balansdagen i relation till de totalt beräknade utgifterna för att fullgöra uppdraget. Skillnaden mellan redovisad intäkt och fakturerade delikvider redovisas i balansräkningen i posten "Upparbetad men ej fakturerad intäkt".

Ränta, royaltyn och utdelning

Ersättning i form av ränta, royaltyn eller utdelning redovisas som intäkt när det är sannolikt att de ekonomiska fördelar som är förknippade med transaktionen har tillförts koncernen samt när inkomsten kan beräknas på ett tillförlitligt sätt.

Ränta redovisas som intäkt enligt den s.k. effektivräntemetoden.

Royalty periodiseras i enlighet med överenskommelsens ekonomiska innebörd.

Utdelning redovisas som intäkt när aktieägarens rätt till betalning är säkerställd.

Materiella anläggningstillgångar

Materiella anläggningstillgångar redovisas till anskaffningsvärde med avdrag för ackumulerade avskrivningar och eventuella nedskrivningar. Tillgångarna skrivs av linjärt över tillgångarnas bedömda nyttjandeperiod förutom mark som inte skrivs av. Nyttjandeperioden omprövas per varje balansdag. Följande nyttjandeperioder tillämpas:

	Antal år
Inventarier, verktyg och installationer	5

Immateriella anläggningstillgångar

Immateriella anläggningstillgångar redovisas till anskaffningsvärde med avdrag för ackumulerade avskrivningar och eventuella nedskrivningar. Tillgångarna skrivs av linjärt över tillgångarnas bedömda nyttjandeperiod. Nyttjandeperioden omprövas per varje balansdag. Pågående projekt skrivs inte av utan nedskrivningsprövas årligen. Följande nyttjandeperioder tillämpas:

	Antal år
Balanserade utgifter för utvecklingsarbeten och liknande arbeten	3-5
Goodwill	5

NOTER

Finansiella instrument

Finansiella instrument värderas utifrån anskaffningsvärde.

Bolaget redovisar och värderar finansiella instrument till anskaffningsvärde. Kundfordringar övriga kortfristiga fordringar redovisas till det lägsta av anskaffningsvärde och det belopp varmed de beräknas bli reglerade det vill säga med avdrag för befärad förluster.

Leverantörsskulder och övriga kortfristiga skulder redovisas till det belopp varmed de förväntas regleras. Långfristiga fordringar och långfristiga skulder värderas efter första redovisningen till upplupet anskaffningsvärde.

Leasing

Leasetagare

Koncernen är leaseta tagare genom så kallade operationella leasingavtal då de ekonomiska risker och fördelar som är förknippade med tillgången inte har övergått till koncernen. Leasingavgifterna, inklusive en eventuell första förhöjd hyra, redovisas som en kostnad linjärt över leasingperioden.

Samtliga leasingavtal kostnadsförs linjärt över leasingperioden.

Inkomstskatt

Total skatt utgörs av aktuell skatt och uppskjuten skatt. Skatter redovisas i resultaträkningen, utom då underliggande transaktion redovisas direkt mot eget kapital varvid tillhörande skatteeffekt redovisas i eget kapital.

Aktuell skatt avser inkomstskatt för innevarande räkenskapsår samt den del av tidigare räkenskapsårs inkomstskatt som ännu inte redovisats. Aktuell skatt beräknas utifrån per den skattesats som gäller per balansdagen.

Ersättningar till anställda

Ersättningar till anställda avser alla typer av ersättningar som koncernen lämnar till de anställda. Koncernens ersättningar innefattar bland annat löner, betald semester, betald frånvaro, bonus och ersättningar efter avslutad anställning (pensioner). Redovisning sker i takt med intjänandet. Ersättningar till anställda efter avslutad anställning avser avgiftsbestämda eller förmånsbestämda pensionsplaner. Som avgiftsbestämda planer klassificeras planer där fastställda avgifter betalas och det inte finns förpliktelser, vare sig legala eller informella, att betala något ytterligare, utöver dessa avgifter. Övriga planer klassificeras som förmånsbestämda pensionsplaner.

Koncernen har endast avgiftsbestämda pensionsplaner. Utgifter för avgiftsbestämda planer redovisas som en kostnad under den period de anställda utför de tjänster som ligger till grund för förpliktelsen.

Fordringar och skulder i utländsk valuta

Fordringar och skulder i utländsk valuta har värderats till balansdagens kurs. Kursvinster och kursförluster på rörelsefordringar och rörelseskulder redovisas i rörelseresultatet medan kursvinster och kursförluster på finansiella fordringar och skulder redovisas som finansiella poster.

Koncernredovisning

Koncernredovisningen är upprättad enligt förvärvsmetoden. Koncernredovisningen omfattar moderföretaget samt dess dotterföretag. Med dotterföretag avses de företag i vilka moderföretaget, direkt eller indirekt, har ett bestämmande inflytande. I normalfallet avser detta företag där moderföretaget innehar mer än 50 % av rösterna. I koncernredovisningen ingår dotterföretagen från den dagen koncernen erhåller bestämmande inflytande tills den dag det inte längre föreligger. Dotterföretagens redovisningsprinciper överensstämmer med koncernens redovisningsprinciper i övrigt.

I koncernredovisningen faller koncernföretagens bokslutsdispositioner bort och ingår i det redovisade resultatet efter avdrag för uppskjuten skatt. Detta innebär att koncernföretagens obeskattade reserver i koncernens balansräkning fördelas mellan uppskjuten skatteskuld och eget kapital.

Minoritetens andel av årets resultat redovisas direkt i anslutning till Årets resultat samt att eget kapital som hänför sig till minoriteten återfinns på en separat rad i koncernens egna kapital.

Not 2 Uppskattningar och bedömningar

NOTER

Följande av styrelsens bedömningar har en betydande effekt på redovisade belopp i årsredovisningen och koncernredovisningen:

Aktiveringsmodellen tillämpas för anskaffning av internt utarbetade immateriella anläggningstillgångar huvudsakligen bestående av spel för framtida försäljning. Bolaget har de processer och verktyg för att mäta och beräkna tillförlitliga anskaffningsvärden men det finns ofta en osäkerhet kring tidpunkten för kommersialisering samt en inneboende osäkerhet för varje spels framgång på marknaden. Bolaget och styrelsen tar ställning till värdet av såväl pågående projekt som tillgångar som tagits i bruk för att bedöma om det föreligger indikation på nedskrivningbehov. Dessa bedömningar utgår från såväl marknadsläget som tidigare erfarenhet och även bolagets kapacitet och prioriteringar. Liknande bedömningar tillämpas avseende koncernens goodwill men baseras då på den kassagenererande enhet som redovisad goodwill avser.

Följande antaganden om framtiden och andra väsentliga källor till osäkerhet i uppskattningar på balansdagen skulle kunna innebära en betydande risk för en väsentlig justering av redovisade värden för tillgångar och skulder under nästa räkenskapsår:

Värdering av internt utarbetade immateriella anläggningstillgångar.
Värdering av goodwill.

UPPLYSNINGAR TILL ENSKILDA POSTER

Not 3	Nettoomsättning	Koncernen		Moderbolaget	
		2023	2022	2023	2022
	<i>Nettoomsättning uppdelad på rörelsegren</i>				
	Egna spel	3 022	8 410	0	0
	Uppdragsverksamhet	3 430	2 752	0	0
	Management fee	0	0	0	660
		6 452	11 162	0	660
Not 4	Inköp och försäljning inom koncernen	Moderbolaget			
		2023	2022		
	Andel av försäljningen som avser koncernföretag			0%	100%
	Andel av inköpen som avser koncernföretag			0%	0%
Not 5	Ersättning till revisorer	Koncernen		Moderbolaget	
		2023	2022	2023	2022
	<i>Folkesson Råd & Revision</i>				
	Revisionsuppdrag	149	186	46	66
		149	186	46	66

Med revisionsuppdrag avses revisors arbete för den lagstadgade revisionen och med revisionsverksamhet olika typer av kvalitetssäkringstjänster. Övriga tjänster är sådant som inte ingår i revisionsuppdrag, revisionsverksamhet eller skatterådgivning.

NOTER

Not 6	Personal	Koncernen		Moderbolaget	
		2023	2022	2023	2022
	<i>Medelantalet anställda</i>				
	Medelantalet anställda bygger på av bolaget betalda närvarotimmar relaterade till en normal arbetstid.				
	Medelantal anställda har varit	10,50	12,50	0,00	1,00
	<i>Löner, ersättningar m.m.</i>				
	Löner, ersättningar, sociala kostnader och pensionskostnader har utgått med följande belopp:				
	Styrelsen:				
	Löner och ersättningar	701	1 283	0	0
	Pensionskostnader	136	106	0	0
		837	1 389	0	0
	Övriga anställda:				
	Löner och ersättningar	4 958	5 163	0	265
	Pensionskostnader	261	273	0	38
		5 219	5 436	0	303
	Sociala kostnader	1 882	2 068	0	97
	Summa styrelse och övriga	7 938	8 893	0	400
Not 7	Resultat från andelar i koncernföretag			Moderbolaget	
				2023	2022
	Nedskrivningar			-4 700	0
				-4 700	0
Not 8	Balanserade utgifter för utvecklingsarbeten och liknande arbeten	Koncernen		Moderbolaget	
		2023-12-31	2022-12-31	2023-12-31	2022-12-31
	Ingående anskaffningsvärde	72 476	69 952	0	0
	Aktiverade utgifter	6 045	4 164	0	0
	Försäljningar/utrangeringar	0	-1 640	0	0
	Utgående ackumulerade anskaffningsvärden	78 520	72 476	0	0
	Ingående avskrivningar	-29 057	-24 505	0	0
	Årets avskrivningar	-5 524	-4 552	0	0
	Utgående ackumulerade avskrivningar	-34 580	-29 057	0	0
	Ingående nedskrivningar	-5 312	-5 312	0	0
	Årets nedskrivningar	-9 400	0	0	0
	Utgående ackumulerade nedskrivningar	-14 712	-5 312	0	0
	Utgående redovisat värde	29 228	38 107	0	0

NOTER

Not 9	Koncessioner, patent, licenser, varumärken m.m.	Koncernen		Moderbolaget	
		2023-12-31	2022-12-31	2023-12-31	2022-12-31
	Ingående anskaffningsvärde	205	205	0	0
	Inköp	2 566	0	0	0
	Utgående ackumulerade anskaffningsvärden	2 771	205	0	0
	Ingående avskrivningar	-94	-61	0	0
	Årets avskrivningar	-33	-33	0	0
	Utgående ackumulerade avskrivningar	-126	-94	0	0
	Utgående redovisat värde	2 645	111	0	0
Not 10	Goodwill				
		Koncernen		Moderbolaget	
		2023-12-31	2022-12-31	2023-12-31	2022-12-31
	Ingående anskaffningsvärde	38 808	38 808	0	0
	Utgående ackumulerade anskaffningsvärden	38 808	38 808	0	0
	Ingående avskrivningar	-12 289	-4 529	0	0
	Årets avskrivningar	-7 760	-7 760	0	0
	Utgående ackumulerade avskrivningar	-20 049	-12 289	0	0
	Utgående redovisat värde	18 759	26 519	0	0
Not 11	Inventarier, verktyg och installationer				
		Koncernen		Moderbolaget	
		2023-12-31	2022-12-31	2023-12-31	2022-12-31
	Ingående anskaffningsvärde	80	227	0	0
	Inköp	0	42	0	0
	Försäljningar/utrangeringar	0	-189	0	0
	Utgående ackumulerade anskaffningsvärden	80	80	0	0
	Ingående avskrivningar	-28	-153	0	0
	Försäljningar/utrangeringar	0	162	0	0
	Årets avskrivningar	-22	-38	0	0
	Utgående ackumulerade avskrivningar	-50	-28	0	0
	Utgående redovisat värde	30	52	0	0

2024070220250

Hello There Games AB

Org.nr. 559263-4900

NOTER

Not 12	Andelar i koncernföretag Koncernen	2023-12-31		2022-12-31			
		Företag Organisationsnummer Moderbolaget	Säte	Antal/Kap. andel %	Redovisat värde 2023-12-31	Redovisat värde 2022-12-31	
		Företag Organisationsnummer	Säte	Antal/Kap. andel %	Redovisat värde	Redovisat värde	
		Hello There AB 556772-8729	Göteborg	8 901 100,00%	70 022	70 022	
		Like a Boss Games AB 559022-2310	Stockholm	103 772 344 99,30%	494	5 194	
					<u>70 516</u>	<u>75 216</u>	
		Ingående anskaffningsvärde			79 944	79 922	
		Årets anskaffningar			<u>0</u>	<u>22</u>	
		Utgående ackumulerade anskaffningsvärden			79 944	79 944	
		Ingående nedskrivningar			-4 728	-4 728	
		Årets nedskrivningar			<u>-4 700</u>	<u>0</u>	
		Utgående ackumulerade nedskrivningar			<u>-9 428</u>	<u>-4 728</u>	
		Utgående redovisat värde			<u>70 516</u>	<u>75 216</u>	
Not 13	Fordringar hos koncernföretag				Moderbolaget		
					2023-12-31	2022-12-31	
		Ingående anskaffningsvärde			14 198	8 664	
		Tillkommande			0	5 534	
		Avgående			<u>2 014</u>	<u>0</u>	
		Utgående ackumulerade anskaffningsvärden			<u>16 212</u>	<u>14 198</u>	
		Utgående redovisat värde			16 212	14 198	
Not 14	Upparbetad men ej fakturerad intäkt			Koncernen	Moderbolaget		
				2023-12-31	2022-12-31	2023-12-31	2022-12-31
		Upparbetade intäkter		97	1 103	0	0
		Fakturerade belopp		<u>0</u>	<u>-859</u>	<u>0</u>	<u>0</u>
				97	244	0	0
Not 15	Förutbetalda kostnader och upplupna intäkter			Koncernen	Moderbolaget		
				2023-12-31	2022-12-31	2023-12-31	2022-12-31
		Upplupna intäkter		264	140		0
		Förutbetalda hyreskostnader		84	80	0	0
		Övriga förutbetalda kostnader		<u>199</u>	<u>180</u>	<u>3</u>	<u>0</u>
				547	400	3	0
Not 16	Långfristiga skulder			Koncernen	Moderbolaget		
				2023-12-31	2022-12-31	2023-12-31	2022-12-31
		Amortering efter 5 år		1 012	1 000	0	0

2024070220251

Hello There Games AB

Org.nr. 559263-4900

NOTER

Not 17 Fakturerad men ej upparbetad intäkt

Uppdrag med succesiv vinstavräkning

Upparbetade intäkter
Fakturerat belopp

2023-12-31

2022-12-31

-654

1 551

897

-1 390

2 341

951

Not 18 Upplupna kostnader och förutbetalda intäkter

Koncernen

Moderbolaget

2023-12-31

2022-12-31

2023-12-31

2022-12-31

Upplupna löner
Upplupna semesterlöner
Upplupna sociala avgifter
Övriga upplupna kostnader
Övriga förutbetalda intäkter

140

0

0

0

769

655

0

0

286

206

0

0

1 053

541

114

50

0

908

0

0

2 248

2 310

114

50

Not 19 Ställda säkerheter

Koncernen

Moderbolaget

2023-12-31

2022-12-31

2023-12-31

2022-12-31

Säkerheter ställda för egna skulder till kreditinstitut:

Företagsinteckningar

2 400

2 400

0

0

Belånade kundfordringar

241

1 909

0

0

Spärrade bankmedel

46

50

46

50

Summa ställda säkerheter

2 687

4 359

0

0

Not 20 Väsentliga händelser efter räkenskapsårets slut

Hello There Games

-Moderbolaget Hello There Games har utfört 2 nyemissioner med ett kapitaltillskott på totalt 20 200 000 sek. I samband med emissionen har Hello There Games också fått en ny majoritetsägare, Grey Tower AB.

Dotterbolaget Hello There

-Invector: Rhythm Galaxy basspel och songpacks släpptes i februari 2024 på Xbox, Playstation och Nintendo Switch.

-Hello There har köpt tillbaka rättigheterna till Avicii; Invector från förläggaren Wired, intäkter för spelförsäljning fr.o.m Q4 2023 tillfaller Hello There.

2024070220252

Hello There Games AB

Org.nr. 559263-4900

NOTER

Not 21 Definition av nyckeltal

Soliditet

Justerat eget kapital i procent av balansomslutning

Avkastning på eget kapital

Resultat efter finansiella poster i procent av genomsnittligt justerat eget kapital

Justerat eget kapital

Eget kapital med tillägg för obeskattade reserver som reducerats med uppskjuten skatt.

Rörelseresultat, EBITDA

Rörelseresultat exklusive av- och nedskrivningar. Marginalen beräknas i procent av totala intäkter exklusive övriga rörelseintäkter.

Stockholm

Susana Meza Graham
Ordförande

Jens Mogensen

Oskar Eklund

Lars-Erik Bratt

Jimmy Jönsson

Vår revisionsberättelse har lämnats den .

Folkesson Råd & Revision AB

Linda Sandler
Auktoriserad revisor

2024070220253

Verification appendix

RESLY

2024070220254

Digital signing service provided by <https://www.resly.se>. The original document, raw signatures and the event logs are attached as hidden attachments to this document. Open this document in Adobe Reader to verify the signature. The certificate used to sign this document is issued by Entrust for Resly AB and is listed in the European Union Trusted Lists (EUTL). Printed version of this document is not legally valid.

ID: 6669c3c3ce875b528beba12b

Finalized at: 2024-06-14 08:09:02 CEST


Title: HTG koncernÅR 2023.pdf

Digest: cMDnQAXF0xjhUHQq9vYx50ouSuasA/T1KuzVHF/5zmY=

Initiated by: linda.sandler@folkessonab.se (linda.sandler@folkessonab.se) via FOLKESSON 556889-5246

Signees:

- Oskar Eklund signed at 2024-06-12 19:36:52 CEST with Swedish BankID (19700930-XXXX)
- Jimmy Jönsson signed at 2024-06-13 10:31:23 CEST with Swedish BankID (19870922-XXXX)
- Jens Mogensen signed at 2024-06-13 19:38:53 CEST with Swedish BankID (19641219-XXXX)
- Lars-Erik Bratt signed at 2024-06-12 18:08:59 CEST with Swedish BankID (19690610-XXXX)
- Susana Liv Meza Graham signed at 2024-06-12 18:30:02 CEST with Swedish BankID (19760806-XXXX)
- Linda Margareta Sandler signed at 2024-06-14 08:09:01 CEST with Swedish BankID (19750410-XXXX)

Fotokopians överensstämmelse
med originalet intygas:
Malin Modig 

REVISIONSBERÄTTELSE

Till bolagsstämman i Hello There Games AB
Org.nr. 559263-4900

Rapport om årsredovisningen och koncernredovisningen

Uttalanden

Vi har utfört en revision av årsredovisningen och koncernredovisningen för Hello There Games AB för år 2023.

Enligt vår uppfattning har årsredovisningen och koncernredovisningen upprättats i enlighet med årsredovisningslagen och ger en i alla väsentliga avseenden rättvisande bild av moderbolagets och koncernens finansiella ställning per den 31 december 2023 och av dessas finansiella resultat och kassaflöde för året enligt årsredovisningslagen. Förvaltningsberättelsen är förenlig med årsredovisningens och koncernredovisningens övriga delar.

Vi tillstyrker därför att bolagsstämman fastställer resultaträkningen och balansräkningen för moderbolaget och för koncernen.

Grund för uttalanden

Vi har utfört revisionen enligt International Standards on Auditing (ISA) och god revisionsssed i Sverige. Vårt ansvar enligt dessa standarder beskrivs närmare i avsnittet "Revisorns ansvar". Vi är oberoende i förhållande till moderbolaget och koncernen enligt god revisorssed i Sverige och har i övrigt fullgjort vårt yrkesetiska ansvar enligt dessa krav.

Vi anser att de revisionsbevis vi har inhämtat är tillräckliga och ändamålsenliga som grund för våra uttalanden.

Styrelsens ansvar

Det är styrelsen som har ansvaret för att årsredovisningen och koncernredovisningen upprättas och att de ger en rättvisande bild enligt årsredovisningslagen. Styrelsen ansvarar även för den interna kontroll som den bedömer är nödvändig för att upprätta en årsredovisning och koncernredovisning som inte innehåller några väsentliga felaktigheter, vare sig dessa beror på oegentligheter eller misstag.

Vid upprättandet av årsredovisningen och koncernredovisningen ansvarar styrelsen för bedömningen av bolagets och koncernens förmåga att fortsätta verksamheten. Den upplyser, när så är tillämpligt, om förhållanden som kan påverka förmågan att fortsätta verksamheten och att använda antagandet om fortsatt drift. Antagandet om fortsatt drift tillämpas dock inte om styrelsen avser att likvidera bolaget, upphöra med verksamheten eller inte har något realistiskt alternativ till att göra något av detta.

Revisorns ansvar

Våra mål är att uppnå en rimlig grad av säkerhet om huruvida årsredovisningen och koncernredovisningen som helhet inte innehåller några väsentliga felaktigheter, vare sig dessa beror på oegentligheter eller misstag, och att lämna en revisionsberättelse som innehåller våra uttalanden. Rimlig säkerhet är en hög grad av säkerhet, men är ingen garanti för att en revision som utförs enligt ISA och god revisionsssed i Sverige alltid kommer att upptäcka en väsentlig felaktighet om en sådan finns. Felaktigheter kan uppstå på grund av oegentligheter eller misstag och anses vara väsentliga om de enskilt eller tillsammans rimligen kan förväntas påverka de ekonomiska beslut som användare fattar med grund i årsredovisningen och koncernredovisningen.

Som del av en revision enligt ISA använder vi professionellt omdöme och har en professionellt skeptisk inställning under hela revisionen. Dessutom:

- identifierar och bedömer vi riskerna för väsentliga felaktigheter i årsredovisningen och koncernredovisningen, vare sig dessa beror på oegentligheter eller misstag, utformar och utför granskningsåtgärder bland annat utifrån dessa risker och inhämtar revisionsbevis som är tillräckliga och ändamålsenliga för att utgöra en grund för våra uttalanden. Risker för att inte upptäcka en väsentlig felaktighet till följd av oegentligheter är högre än för en väsentlig felaktighet som beror på misstag, eftersom oegentligheter kan innefatta agerande i maskopi, förfalskning, avsiktliga utelämnanden, felaktig information eller åsidosättande av intern kontroll.
- skaffar vi oss en förståelse av den del av bolagets interna kontroll som har betydelse för vår revision för att utforma granskningsåtgärder som är lämpliga med hänsyn till omständigheterna, men inte för att uttala oss om effektiviteten i den interna kontrollen.
- utvärderar vi lämpligheten i de redovisningsprinciper som används och rimligheten i styrelsens uppskattningar i redovisningen och tillhörande upplysningar.
- drar vi en slutsats om lämpligheten i att styrelsen använder antagandet om fortsatt drift vid upprättandet av årsredovisningen och koncernredovisningen. Vi drar också en slutsats, med grund i de inhämtade revisionsbevisen, om huruvida det finns någon väsentlig osäkerhetsfaktor som avser sådana händelser eller förhållanden som kan leda till betydande tvivel om bolagets och koncernens förmåga att fortsätta verksamheten. Om vi drar slutsatsen att det finns en väsentlig osäkerhetsfaktor, måste vi i revisionsberättelsen fästa uppmärksamheten på upplysningarna i årsredovisningen och koncernredovisningen om den väsentliga osäkerhetsfaktorn eller, om sådana upplysningar är otillräckliga, modifiera uttalandet om årsredovisningen och koncernredovisningen. Våra slutsatser baseras på de revisionsbevis som inhämtas fram till datumet för revisionsberättelsen. Dock kan framtida händelser eller förhållanden göra att ett bolag och en koncern inte längre kan fortsätta verksamheten.
- utvärderar vi den övergripande presentationen, strukturen och innehållet i årsredovisningen och koncernredovisningen, däribland upplysningarna, och om årsredovisningen och koncernredovisningen återger de underliggande transaktionerna och händelserna på ett sätt som ger en rättvisande bild.
- inhämtar vi tillräckliga och ändamålsenliga revisionsbevis avseende den finansiella informationen i enheterna eller affärsaktiviteterna inom koncernen för att göra ett uttalande avseende koncernredovisningen. Vi ansvarar för styrning, övervakning och utförande av koncernrevisionen. Vi är ensamt ansvariga för våra uttalanden.

Vi måste informera styrelsen om bland annat revisionens planerade omfattning och inriktning samt tidpunkten för den. Vi måste också informera om betydelsefulla iakttagelser under revisionen, däribland de eventuella betydande brister i den interna kontrollen som vi identifierat.

Rapport om andra krav enligt lagar och andra författningar

Uttalanden

Utöver vår revision av årsredovisningen och koncernredovisningen har vi även utfört en revision av styrelsens förvaltning för Hello There Games AB för år 2023 samt av förslaget till dispositioner beträffande bolagets vinst eller förlust.

Vi tillstyrker att bolagsstämman disponerar vinsten enligt förslaget i förvaltningsberättelsen och beviljar styrelsens ledamöter ansvarsfrihet för räkenskapsåret.

Grund för uttalanden

Vi har utfört revisionen enligt god revisionsssed i Sverige. Vårt ansvar enligt denna beskrivs närmare i avsnittet "Revisorers ansvar". Vi är oberoende i förhållande till moderbolaget och koncernen enligt god revisorssed i Sverige och har i övrigt fullgjort vårt yrkesetiska ansvar enligt dessa krav.

Vi anser att de revisionsbevis vi har inhämtat är tillräckliga och ändamålsenliga som grund för våra uttalanden.

Styrelsens ansvar

Det är styrelsen som har ansvaret för förslaget till dispositioner beträffande bolagets vinst eller förlust. Vid förslag till utdelning innefattar detta bland annat en bedömning av om utdelningen är försvarlig med hänsyn till de krav som bolagets och koncernens verksamhetsart, omfattning och risker ställer på storleken av bolagets och koncernens egna kapital, konsolideringsbehov, likviditet och ställning i övrigt.

Styrelsen ansvarar för bolagets organisation och förvaltningen av bolagets angelägenheter. Detta innefattar bland annat att fortlöpande bedöma bolagets och koncernens ekonomiska situation och att tillse att bolagets organisation är utformad så att bokföringen, medelsförvaltningen och bolagets ekonomiska angelägenheter i övrigt kontrolleras på ett betryggande sätt.

Revisorers ansvar

Vårt mål beträffande revisionen av förvaltningen, och därmed vårt uttalande om ansvarsfrihet, är att inhämta revisionsbevis för att med en rimlig grad av säkerhet kunna bedöma om någon styrelseledamot i något väsentligt avseende:

- företagit någon åtgärd eller gjort sig skyldig till någon försummelse som kan föranleda ersättningsskyldighet mot bolaget, eller
- på något annat sätt handlat i strid med aktiebolagslagen, årsredovisningslagen eller bolagsordningen.

Vårt mål beträffande revisionen av förslaget till dispositioner av bolagets vinst eller förlust, och därmed vårt uttalande om detta, är att med rimlig grad av säkerhet bedöma om förslaget är förenligt med aktiebolagslagen.

Rimlig säkerhet är en hög grad av säkerhet, men ingen garanti för att en revision som utförs enligt god revisionsssed i Sverige alltid kommer att upptäcka åtgärder eller försummelser som kan föranleda ersättningsskyldighet mot bolaget, eller att ett förslag till dispositioner av bolagets vinst eller förlust inte är förenligt med aktiebolagslagen.

Som en del av en revision enligt god revisionsred i Sverige använder vi professionellt omdöme och har en professionellt skeptisk inställning under hela revisionen. Granskningen av förvaltningen och förslaget till dispositioner av bolagets vinst eller förlust grundar sig främst på revisionen av räkenskaperna. Vilka tillkommande granskningsåtgärder som utförs baseras på vår professionella bedömning med utgångspunkt i risk och väsentlighet. Det innebär att vi fokuserar granskningen på sådana åtgärder, områden och förhållanden som är väsentliga för verksamheten och där avsteg och överträdelser skulle ha särskild betydelse för bolagets situation. Vi går igenom och prövar fattade beslut, beslutsunderlag, vidtagna åtgärder och andra förhållanden som är relevanta för vårt uttalande om ansvarsfrihet. Som underlag för vårt uttalande om styrelsens förslag till dispositioner beträffande bolagets vinst eller förlust har vi granskat om förslaget är förenligt med aktiebolagslagen.

Uppsala den dag som framgår av vår elektroniska underskrift

Folkesson Råd & Revision AB

Linda Sandler
Auktoriserad revisor

Verification appendix

RESLY

2024070220259

Digital signing service provided by <https://www.resly.se>. The original document, raw signatures and the event logs are attached as hidden attachments to this document. Open this document in Adobe Reader to verify the signature. The certificate used to sign this document is issued by Entrust for Resly AB and is listed in the European Union Trusted Lists (EUTL). Printed version of this document is not legally valid.

ID: 6669c3c3ce875b528beba12b

Finalized at: 2024-06-14 08:09:22 CEST


Title: HTG RB 2023.pdf

Digest: mBEy8TNlXC1a7/W01Fks+5ddgcghnBtfY/wwBZbe/v8=

Initiated by: linda.sandler@folkessonab.se (linda.sandler@folkessonab.se) via FOLKESSON 556889-5246

Signees:

- Linda Margareta Sandler signed at 2024-06-14 08:09:01 CEST with Swedish BankID (19750410-XXXX)

Fotokopians överensstämmelse
med originalet intygas:
Malin Modig 



Företagsnamn : Hello There Games AB
 Organisationsnummer : 559263-4900

Dagens datum : 2025-03-06



Företagsnamn	Hello There Games AB	Juridisk form	AB Privat aktiebolag
Organisationsnummer	559263-4900	Aktiekapital	1 989 909 SEK
Safe number	SE04481132	Registreringsdatum	2020-07-14
Momsregistreringsnummer		E-post	
Adress	Drottninggatan 21	Webbadress	
Postort	411 14 GÖTEBORG	Omsättning	0 KSEK
Säte län	VÄSTRA GÖTALAND	Antal anställda	0 anställda
Säte kommun	GÖTEBORG	Antal företag i koncernen	3 företag
Telefonnummer		Antal arbetsställen	0 arbetsställen
Faxnummer		Status	Aktivt

Tillfälliga skatteinstånd

Inget anstånd registrerat

Pågående ärenden hos Bolagsverket

Inga ärenden registrerade

Rating & Limit

Rating [0-100] **8** Mycket hög risk

Riskprognos **17,5361 %**

Limit -

8

17,5361 %

Tidigare rating: **11**

Tidigare risk: **14,7355 %**

Tidigare limit: -

Skuldsaldo hos Kronofogden

Inget aktuellt skuldsaldo registrerat

Betalningsanmärkningar

Inga betalningsanmärkningar registrerade

Senaste anmärkning

Inga betalningsanmärkningar registrerade

Reklamspärr

Tar emot reklam, ej telefonnummerspärrat

Betalningsbeteende

Dagar efter förfallodagen

Trendindikator

Stabil

N/A

8



Förbättring Försämring

Detta företag

Medeltal Sverige

Koncernmoder

Safe number	Namn	Org.nummer	Se länkade företag utanför företagets koncernstruktur
SE04481132	Hello There Games AB	5592634900	Inga företag hittade

Hel- & delårsredovisning

Årsredovisning [2301-2312](#) | [2201-2212](#) | [2007-2112](#)

Delårsredovisning Inga delårsredovisningar registrerade

Bokslut ➔					
BOKSLUT (KSEK)	2301-2312		2201-2212		2007-2112
Omsättning	0	-100,0 %	896	103,6 %	440
Resultat efter avskrivningar	-186	70,4 %	-629	12,3 %	-717
Resultat efter finansiella poster	-5 160	-607,8 %	-729	86,6 %	-5 446
Nettoresultat	-5 555	-662,0 %	-729	86,6 %	-5 446
Omsättningstillgångar	61	-81,6 %	332	-83,4 %	2 005
Anläggningstillgångar	86 728	-3,0 %	89 414	6,6 %	83 858
Kortfristiga skulder	6 849	61,1 %	4 251	912,1 %	420
Långfristiga skulder	0	-	0	-	0
Obeskattade reserver	0	-	0	-	0
Eget kapital	79 940	-6,5 %	85 495	-0,8 %	86 224
Balansomslutning	86 789	-3,3 %	89 746	3,6 %	86 644
Antal anställda	0	-100,0 %	1	0,0 %	1
Företagsinteckningar	0	-	0	-	0
Revisionsberättelse tillstyrkt	Ja		Ja		Ja

Nyckeltal ➔						
NYCKELTAL	BRANSCH ¹	2301-2312		2201-2212		2007-2112
Nettomarginal (%)	24,2	0,0	📉	-81,4	📉	-1 237,7
Räntetäckningsgrad (ggr)	34,5	-0,7	📉	-6,3	📉	-717,0
Skuldsättningsgrad (ggr)	0,4	0,1	📈	0,1	📈	0,0
Soliditet (%)	68,7	92,1	📈	95,3	📈	99,5
Konsolideringsgrad (%)	-	92,1	📈	95,3	📈	99,5
Kassalikviditet (%)	301,8	0,9	📉	7,8	📉	477,4
Riskbuffert (%)	24,1	-9,6	📉	-3,1	📉	-6,5

¹Branschvärde 2022: Median för bolag inom programvaruproducenter (SNI 62010) med 1-4 anställda.

Övrig företagsinfo ➔	
Certifikat	-
Serveringstillstånd	0
Arbetsställen	0
Fordon	0

Skatter och Avgifter			
Registrerad för Moms	Nej	Momsregistreringsnummer	
Registrerad för F-skatt	Nej, sedan 2024-02	Registrerad för Arbetsgivaravgift	Nej

Status Historik ➔	
2020-07-14	Lagerbolag

Bransch	
Bransch	SN62010 Programvaruproducenter
Binäring	-

Verksamhetstext
Föremål för bolagets verksamhet är att bedriva IT-konsult- verksamhet med inriktning mot interaktiva mobila spel- applikationer, äga och förvalta fast och lös egendom samt därmed förenlig verksamhet.

Rating & Limit ➔		
Rating [0-100]	8 Mycket hög risk	
Riskprognos	17,5361 %	
Limit	-	
Tidigare rating: 11	Tidigare risk: 14,7355 %	Tidigare limit: -

Ratinghistorik			
RATINGHISTORIK	POÄNG	RISKPROGNOS	FÖRKLARING
2024-11-05	8	17,5361%	Mycket hög risk

2024-11-01	11	14,7355%	Mycket hög risk
2024-08-29	24	7,1306%	Hög risk
2024-07-19	16	11,1600%	Hög risk
2024-06-27	45	2,1230%	Medel risk
2023-07-24	36	3,6735%	Hög risk
2023-06-27	47	1,8652%	Medel risk
2023-05-26	54	1,2394%	Medel risk
2023-04-13	47	1,8652%	Medel risk
2023-04-05	43	2,3807%	Medel risk
2022-09-01	54	1,2008%	Medel risk
2022-07-15	Ingen ratingberäkning	-	Bokslut saknas
2022-05-25	44	2,2534%	Medel risk
2022-04-13	38	3,1081%	Hög risk
2021-09-29	44	2,2534%	Medel risk
2021-07-14	38	3,1081%	Hög risk
2021-01-14	28	5,9513%	Hög risk
2020-09-29	18	10,5144%	Hög risk
2020-07-15	Ingen ratingberäkning	-	Lagerbolag

Ratingförklaring

RISKNIVÅ	RATINGINTERVALL	RISKINTERVALL
Mycket låg risk	80 - 100	0,0001% - 0,2526%
Låg risk	60 - 79	0,2526% - 0,8658%
Medel risk	40 - 59	0,8658% - 2,9231%
Hög risk	15 - 39	2,9231% - 12,3937%
Mycket hög risk	0 - 14	12,3937% - <100%
Ingen ratingberäkning	Ingen ratingberäkning	N/A

Ratingkommentarer

- Minst en av representanterna för företaget har betalningsanmärkningar
- Merparten av företagets styrelse har kopplingar till insolventa företag
- Företaget går med förlust
- Företaget har ändrat adress, styrelse och/eller bransch
- Företaget har revisor

Betalningsbeteende

Dagar efter förfallodagen

Trendindikator

Stabil

N/A

8



Detta företag

Medeltal Sverige




Förbättring Försämring

Payment Data

Genomsnittligt fakturabelopp	N/A
Tillgängliga fakturor	N/A
Betalda	N/A
Utestående	N/A

Payment Data är information som vi samlar in från leverantörer som skickar oss information ur sina reskontror.

Resultaträkning för år (KSEK)

	2023-12	2022-12	2021-12
RÖRELSENS INTÄKTER			
 Nettoomsättning	0	660	440
Förändring av varulager	0	0	0
Aktiverat arbete för egen räkning	0	0	0
Övriga rörelseintäkter	0	236	0
Summa intäkter	0	896	440
Råvaror och förnödenheter	0	0	0
Handelsvaror	0	0	0
Övriga externa kostnader	-186	-1 099	-737
Personalkostnader	0	-401	-420
Avskrivningar och nedskrivningar	0	0	0
Jämförelsestörande poster	0	0	0
Övriga rörelsekostnader	0	-25	0
Summa rörelsens kostnader	-186	-1 525	-1 157
 Rörelseresultat	-186	-629	-717
RESULTAT FRÅN FINANSIELLA INVESTERINGAR			
Resultat från andelar koncern-/intresseföretag	-4 700	0	-4 728
Ränteintäkter externa	1	0	0
Ränteintäkter koncern	0	0	0
Övriga finansiella intäkter	0	0	0
Räntekostnader externa	-275	-100	-1
Räntekostnader koncern	0	0	0
Övriga finansiella kostnader	0	0	0
Summa finansiella investeringar	-4 974	-100	-4 729
Resultat efter finansiella poster	-5 160	-729	-5 446
Extraordinära intäkter	0	0	0
Extraordinära kostnader	0	0	0
Koncernbidrag	-395	0	0
Aktieägartillskott	0	0	0
Bokslutsdispositioner	0	0	0
Skatt	0	0	0
Minoritetsintresse vinst	0	0	0
 Årets resultat	-5 555	-729	-5 446

Balansräkning (KSEK)













	2023-12	2022-12	2021-12
TILLGÅNGAR			
Tecknat men ej inbetalt kapital	0	0	781
ANLÄGGNINGSTILLGÅNGAR			
Balanserade utgifter forsknings- och utvecklingsarbeten	0	0	0
Patent, licenser etc	0	0	0
Goodwill	0	0	0
Övriga immateriella anl. tillgångar	0	0	0
Summa immateriella anläggningstillgångar	0	0	0
Byggnader/mark	0	0	0
Maskiner och andra tekniska anläggningar	0	0	0
Inventarier, verktyg och installationer	0	0	0
Övriga mat. anl. tillgång, avskrivning	0	0	0
Övriga mat. anl. tillgångar, ej avskrivning	0	0	0
Summa materiella anläggningstillgångar	0	0	0
Andelar koncern/intresseföretag	70 516	75 216	75 194
Fordringar koncern/intresseföretag	16 212	14 198	8 664
Lån delägare/närstående	0	0	0
Övriga finansiella anl. tillgångar	0	0	0
Summa finansiella anläggningstillgångar	86 728	89 414	83 858
Summa anläggningstillgångar	86 728	89 414	83 858
OMSÄTTNINGSTILLGÅNGAR			











Pågående arbete för annans räkning	0	0	0
Varulager	0	0	0
Kundfordringar	0	0	0
Fordringar koncern/intresseföretag	0	0	550
Övriga kortfristiga fordringar	3	246	22
Kortfristiga placeringar	0	0	0
Kassa och bank	58	86	1 433
Övriga omsättningstillgångar	0	0	0
Summa omsättningstillgångar	61	332	2 005
Summa tillgångar	86 789	89 746	86 644

Eget kapital och skulder (KSEK)

EGET KAPITAL	2023-12	2022-12	2021-12
Aktiekapital	990	990	970
Överkursfond	90 680	90 680	90 680
Uppskrivningsfond	0	0	0
Övrigt bundet eget kapital	0	0	20
Balanserat resultat	-6 175	-5 446	0
Koncernbidrag	0	0	0
Aktieägartillskott	0	0	0
Årets resultat	-5 555	-729	-5 446
Summa eget kapital	79 940	85 495	86 224
Obeskattade reserver	0	0	0
Minoritetsintressen	0	0	0
Avsättningar	0	0	0
LÅNGFRISTIGA SKULDER			
Obligationslån	0	0	0
Skulder till kreditinstitut	0	0	0
Skulder till koncern/intresseföretag	0	0	0
Övriga långfristiga skulder	0	0	0
Summa långfristiga skulder	0	0	0
KORTFRISTIGA SKULDER			
Skulder till kreditinstitut	0	0	0
Leverantörsskulder	67	21	10
Skulder till koncern/intresseföretag	0	0	0
Övriga kortfristiga skulder	6 782	4 230	410
Summa kortfristiga skulder	6 849	4 251	420
Summa eget kapital och skulder	86 789	89 746	86 644

Nyckeltal

	BRANSCH ¹	2023-12	2022-12	2021-12
LÖNSAMHETSMÅTT				
 Nettomarginal (%)	24,2	0,0	-81,4	-1 237,7
 Bruttovinstmarginal (%)	100,0	0,0	100,0	100,0
 Rörelsemarginal (%)	23,9	0,0	-70,2	-163,0
 Riskbuffert (%)	24,1	-9,6	-3,1	-6,5
AVKASTNINGSMÅTT				
 Avkastning på eget kapital (%)	41,0	-6,5	-0,9	-6,3
 Avkastning på totalt kapital (%)	26,4	-5,6	-0,7	-6,3
 Räntetäckningsgrad (ggr)	34,5	-0,7	-6,3	-717,0
 Avkastning på sysselsatt kapital (%)	38,2	0,1	-0,6	-0,8
 Avkastning på operativt kapital (%)	4,6	0,0	-0,5	0,4
KORTSIKTIG BETALNINGSFÖRMÅGA				
 Kassalikviditet (%)	301,8	0,9	7,8	477,4
 Balanslikviditet (%)	303,4	0,9	7,8	477,4
 Rörelsekapital (KSEK)	468,0	-6 788	-3 919	1 057

	Kassakvot (%)	186,9	1	2	341
LÅNGSIKTIG BETALNINGSFÖRMÅGA					
	Soliditet (%)	68,7	92,1	95,3	99,5
	Konsolideringsgrad (%)	-	92,1	95,3	99,5
	Genomsnittlig skuldränta (%)	0,0	4,0	2,4	0,2
	Skuldsättningsgrad (ggr)	0,4	0,1	0,1	0,0
VERKSAMHETSMÅTT					
	Omsättningshastighet varulager (ggr)	2,0	0,0	0,0	0,0
	Genomsnittlig lämnad kredittid (dgr)	29,9	0	0	0
	Kapitalomsättningshastighet (ggr)	1,2	0,0	0,0	0,0
	Kassaflöde från rörelse (%)	20,4	0,0	-81,4	-1 237,7
	Omsättning per anställd (KSEK)	1 040,3	0	896	440
	Omsättningshastighet kundfordringar (ggr)	6,5	0	0	0

¹Branschvärde 2022: Median för bolag inom programvaruproducenter (SNI 62010) med 1-4 anställda.

Noter (KSEK)

ÅR	2023-12	2022-12	2021-12
Företagsinteckningar	0	0	0
Fastighetsinteckningar	0	0	0
Övriga säkerheter	46	0	0
Summa ställda säkerheter	46	0	0
Villkorat aktieägartillskott	0	0	0
Övriga ansvarsförbindelser	0	0	0
Summa ansvarsförbindelser	0	0	0
Lön styrelse/ VD	0	0	131
Tantiem styrelse/ VD	0	0	0
Avtalade avgångsvederlag	Nej	Nej	Nej
Sociala kostnader	0	136	116
Utdelning	0	0	0
Beviljad checkkredit	0	0	0
Utnyttjad checkkredit	0	0	0




Inga betalningsanmärkningar/skuldsaldo finns registrerat

Inga betalningsanmärkningar eller skuldsaldo finns registrerat

Företrädarkontroll - 2025-03-06 (Endast företrädare bosatta i Sverige – antal: 3)

- Minst en av företrädarna har skuldsaldo hos Kronofogdemyndigheten
- Minst en av företrädarna har en eller flera betalningsanmärkningar
- Minst en av företrädarna har kopplingar i andra företag med konkurs
- Ingen övrig negativ information hittades på någon företrädare

Styrelse

NAMN	FUNKTION	PERSONNR	TILLTRÄDE	BOLAGSENGAGEMANG
Anders Oskar Eklund	Ledamot Ordförande	19700930-0059	2021-10-15 2024-10-28	 (6)
Carl Michael Stenmark	Ledamot	19670512-0076	2024-10-28	 (11)
Jens Christian Mogensen	Ledamot	19641219-1212	2022-05-25	 (11)

Övriga befattningar

Ingen information

Revisorer

NAMN	FUNKTION	SSN/CO. NO.	TILLTRÄDE
Linda Margareta Sandler	Huvudansvarig revisor	750410-1465	2020-09-28
Folkesson Råd & Revision AB	Revisor	556889-5246	2020-09-28

Firmatecknare

Firman tecknas av styrelsen Firman tecknas var för sig av >ledamöterna

Styrelsehistorik

Styrelse

NAMN	FUNKTION	PERSONNR	TILLTRÄDE	UTTRÄDE	BOLAGSENGAGEMANG
Susana Liv Meza Graham	Ledamot Ordförande	19760806-0401	2021-10-15 2021-10-15	2024-10-28 2024-10-28	(7)
Kjell Lars-Erik Bratt	Ledamot	19690610-6718	2022-05-25	2024-07-18	(1)
Boo Jimmy Mikael Jönsson	Ledamot	19870922-3518	2022-05-25	2024-07-18	(5)
Paul Daniel Laurén	Ledamot	19770401-6976	2020-09-28	2023-06-26	(12)
Andras Daniel Vajlok	Ledamot	19711117-6959	2020-09-28	2021-10-15	(16)
Anders Oskar Eklund	Suppleant	19700930-0059	2020-09-28	2021-10-15	(6)
Antonio Nicola Gozzo	Ledamot Ordförande	19650703-0275	2020-09-28 2020-09-28	2021-07-02 2021-07-02	(4)
Bo Torsten Nilsson	Ledamot	19460920-4690	2020-07-14	2020-09-28	(>100)
Marie Helén Charlotte Wiberg Larsson	Ledamot Ordförande	19770321-4945	2020-07-14 2020-07-14	2020-09-28 2020-09-28	(>100)
Peter Jonas Michael Carlborg	Suppleant	19871201-5513	2020-07-14	2020-09-28	(>100)
Bo Torsten Patrik Nilsson	Suppleant	19780504-4638	2020-07-14	2020-09-28	(>100)

Övriga befattningar

Ingen information

Revisorer

Ingen information

Statushistorik

DATUM	BESKRIVNING	KOMMENTARER
2020-07-14	Lagerbolag	

Förändringshistorik

DATUM	BESKRIVNING
2024-10-29	Företagstecknare ändrad alternativt ny eller ändrad vakanstext
2024-10-29	Företrädaruppgifter, ändrade
2024-09-02	Koncernstruktur uppdaterad
2024-08-29	Koncernbokslut, nytt
2024-08-29	Bokslut, nytt
2024-08-29	Limit, minskad
2024-08-27	Helårsredovisning (PDF), ny
2024-07-19	Adress, ändrad
2024-07-19	Företagstecknare ändrad alternativt ny eller ändrad vakanstext
2024-07-19	Limit, minskad
2024-07-19	Företrädaruppgifter, ändrade
2024-06-27	Limit, ökad
2024-05-30	Aktiekapital, nyemission
2024-02-22	F-skatt, ändrad
2024-02-22	Arb. avgift, ändrad
2024-02-10	Aktiekapital, nyemission
2023-09-25	Koncernstruktur uppdaterad
2023-08-30	Koncernstruktur uppdaterad
2023-07-24	Limit, minskad
2023-07-24	Koncernbokslut, nytt
2023-07-24	Bokslut, nytt
2023-07-20	Helårsredovisning (PDF), ny
2023-06-27	Företagstecknare ändrad alternativt ny eller ändrad vakanstext
2023-06-27	Företrädaruppgifter, ändrade

2023-01-31	Koncernstruktur uppdaterad
2023-01-30	Koncernstruktur uppdaterad
2022-10-27	Koncernstruktur uppdaterad
2022-09-01	Bokslut, nytt
2022-09-01	Limit, ökad
2022-09-01	Koncernbokslut, nytt
2022-08-30	Helårsredovisning (PDF), ny
2022-07-15	Limit, minskad
2022-05-26	Företrädaruppgifter, ändrade
2022-05-26	Företagstecknare ändrad alternativt ny eller ändrad vakanstext
2022-05-25	Limit, ökad
2022-04-13	Limit, minskad
2022-04-13	Adress, ändrad
2022-02-05	Aktiekapital, nyemission
2021-12-01	Aktiekapital, nyemission
2021-11-10	Beslutad arbetsgivaravgift inkommen
2021-10-26	Arb. avgift, ändrad
2021-10-16	Företagstecknare ändrad alternativt ny eller ändrad vakanstext
2021-10-16	Företrädaruppgifter, ändrade
2021-10-06	Aktiekapital, nyemission
2021-09-29	Limit, ökad
2021-09-24	Aktiekapital, nyemission
2021-07-07	Aktiekapital, nyemission
2021-07-03	Företagstecknare ändrad alternativt ny eller ändrad vakanstext
2021-07-03	Företrädaruppgifter, ändrade
2021-06-02	Aktiekapital, nyemission
2021-05-12	Arb. avgift, ändrad
2021-05-12	F-skatt, ändrad
2021-05-12	Moms, ändrad
2020-09-29	Adress, ändrad
2020-09-29	Företagsnamn, ändrat (tidigare namn: Startplattan 679309 Aktiebolag)
2020-09-29	Företrädaruppgifter, ändrade
2020-09-29	Status, ändrad
2020-09-29	Beslut om att ha revisor
2020-09-29	Företagstecknare ändrad alternativt ny eller ändrad vakanstext
2020-09-29	Verksamhet/ändamål, ändrad
2020-07-15	Företrädaruppgifter, ändrade
2020-07-15	Verksamhet/ändamål, ändrad
2020-07-15	Status, ändrad
2020-07-15	Aktiekapital, nybildning
2020-07-15	Företagstecknare ändrad alternativt ny eller ändrad vakanstext
2020-07-15	Adress, ändrad

Avslutade ärenden utan registrering

Inga ärenden registrerade

Uppdatering av kontaktuppgifter och branschkodning har utförts 2011-04-28 i samband med leverantörsbyte.

Certifikat

Inga certifikat registrerade

Arbetsställen

Inga registrerade arbetsställen

Serveringstillstånd

Inga serveringstillstånd registrerade

Fordon

ANTAL FORDON	ÄGDA	ANTAL (LEASINGTAGARE)	ANTAL (LEASINGGIVARE)	AVYTTTRADE, FÖREGÅENDE MÅNAD	FÖRVÄRVADE, FÖREGÅENDE MÅNAD
--------------	------	-----------------------	-----------------------	------------------------------	------------------------------

0 0 0 0 0 0

Registrerat särskilt företagsnamn och företagsnamn på främmande språk

Inget särskilt företagsnamn eller företagsnamn på främmande språk registrerade

Avregistrerat särskilt företagsnamn och företagsnamn på främmande språk

Inget avregistrerat särskilt företagsnamn eller företagsnamn på främmande språk

Fastighetsöversikt

Antal fastigheter	0 st
Totalt tax. värde	0 SEK
Genomsnittligt ägande %	0 %
Tax. värde byggnad ägd del	0 SEK
Tax. värde mark ägd del	0 SEK
Totalt tax. värde ägd del	0 SEK
Totalt antal inteckningar	0 st
Totalt belopp inteckningar	0 SEK
Antal inteckningar, senaste 12 månaderna	0 st

Inga fastigheter registrerade

Koncerninformation



Koncernmoder	Hello There Games AB	Juridisk form	AB Privat aktieföretag
Organisationsnummer	559263-4900	Aktiekapital	1 989 909 SEK
Safe number	SE04481132	Registreringsdatum	2020-07-14
Momsregistreringsnummer		E-post	
Adress	Drottninggatan 21	Webbadress	
Postort	411 14 GÖTEBORG	Omsättning	12 669 KSEK
Säte län	VÄSTRA GÖTALAND	Antal anställda	0 anställda
Säte kommun	GÖTEBORG	Antal företag i koncernen	3 företag
Telefonnummer		Antal arbetsställen	0 arbetsställen
Faxnummer		Status	Aktivt

Koncernbokslut

BOKSLUT (KSEK)	2301-2312		2201-2212		2007-2112
Omsättning	12 669	-18,9 %	15 614	15,9 %	13 467
Resultat efter avskrivningar	-22 223	-74,8 %	-12 710	41,3 %	-21 648
Resultat efter finansiella poster	-22 862	-75,1 %	-13 060	40,9 %	-22 080
Nettoresultat	-22 862	-75,1 %	-13 060	40,9 %	-22 090
Omsättningstillgångar	1 047	-73,1 %	3 899	-7,1 %	4 198
Anläggningstillgångar	50 837	-21,7 %	64 964	-13,2 %	74 807
Kortfristiga skulder	16 802	53,7 %	10 931	24,5 %	8 783
Långfristiga skulder	1 012	1,2 %	1 000	-1,2 %	1 012
Obeskattade reserver	0	-	0	-	0
Eget kapital	34 066	-40,1 %	56 893	-18,7 %	69 953
Balansomslutning	51 884	-24,7 %	68 863	-13,7 %	79 786
Antal anställda	11	-8,3 %	12	-40,0 %	20
Företagsinteckningar	2 400	0,0 %	2 400	0,0 %	2 400
Revisionsberättelse tillstyrkt	Ja		Ja		Ja

Koncern Resultaträkning (KSEK)

RÖRELSENS INTÄKTER	2023-12	2022-12	2021-12
Nettoomsättning	6 452	11 162	5 509
Förändring av varulager	0	0	0
Aktiverat arbete för egen räkning	6 045	4 164	7 784
Övriga rörelseintäkter	172	288	174
Summa intäkter	12 669	15 614	13 467
Råvaror och förnödenheter	0	0	0
Handelsvaror	0	0	0

Övriga externa kostnader	-4 073	-6 955	-5 818
Personalkostnader	-8 053	-8 895	-9 815
Avskrivningar och nedskrivningar	-22 738	-12 384	-19 300
Jämförelsestörande poster	0	0	0
Övriga rörelsekostnader	-28	-90	-182
Summa rörelsens kostnader	-34 892	-28 324	-35 115
 Rörelseresultat	-22 223	-12 710	-21 648
RESULTAT FRÅN FINANSIELLA INVESTERINGAR			
Resultat från andelar koncern-/intresseföretag	0	0	0
Ränteintäkter externa	1	0	1
Ränteintäkter koncern	0	0	0
Övriga finansiella intäkter	0	0	15
Räntekostnader externa	-640	-347	-448
Räntekostnader koncern	0	0	0
Övriga finansiella kostnader	0	-3	0
Summa finansiella investeringar	-639	-350	-432
Resultat efter finansiella poster	-22 862	-13 060	-22 080
Extraordinära intäkter	0	0	0
Extraordinära kostnader	0	0	0
Koncernbidrag	0	0	0
Aktieägartillskott	0	0	0
Bokslutsdispositioner	0	0	0
Skatt	0	0	-10
Minoritetsintresse vinst	0	0	0
 Årets resultat	-22 862	-13 060	-22 090

Koncern Balansräkning (KSEK)

TILLGÅNGAR	2023-12	2022-12	2021-12
Tecknat men ej inbetalt kapital	0	0	781
ANLÄGGNINGSTILLGÅNGAR			
Balanserade utgifter forsknings- och utvecklingsarbeten	29 227	38 218	40 278
Patent, licenser etc	2 645	0	0
Goodwill	18 759	26 519	34 279
Övriga immateriella anl. tillgångar	0	0	0
Summa immateriella anläggningstillgångar	50 631	64 737	74 557
Byggnader/mark	0	0	0
Maskiner och andra tekniska anläggningar	0	0	0
Inventarier, verktyg och installationer	30	51	74
Övriga mat. anl. tillgång, avskrivning	0	0	0
Övriga mat. anl. tillgångar, ej avskrivning	0	0	0
Summa materiella anläggningstillgångar	30	51	74
Andelar koncern/intresseföretag	0	0	0
Fordringar koncern/intresseföretag	0	0	0
Lån delägare/närstående	0	0	0
Övriga finansiella anl. tillgångar	176	176	176
Summa finansiella anläggningstillgångar	176	176	176
Summa anläggningstillgångar	50 837	64 964	74 807
OMSÄTTNINGSTILLGÅNGAR			
Pågående arbete för annans räkning	0	0	0
Varulager	0	0	0
Kundfordringar	321	1 963	204
Fordringar koncern/intresseföretag	0	0	0
Övriga kortfristiga fordringar	656	1 075	1 398
Kortfristiga placeringar	0	0	0
Kassa och bank	70	861	2 596
Övriga omsättningstillgångar	0	0	0
Summa omsättningstillgångar	1 047	3 899	4 198
Summa tillgångar	51 884	68 863	79 786

Koncern eget kapital och skulder (KSEK)

EGET KAPITAL	2023-12	2022-12	2021-12
Aktiekapital	990	990	990
Överkursfond	0	0	0
Uppskrivningsfond	0	0	0
Övrigt bundet eget kapital	91 054	91 054	91 064
Balanserat resultat	-35 116	-22 091	-11
Koncernbidrag	0	0	0
Aktieägartillskott	0	0	0
Årets resultat	-22 862	-13 060	-22 090
Summa eget kapital	34 066	56 893	69 953
Obeskattade reserver	0	0	0
Minoritetsintressen	4	39	38
Avsättningar	0	0	0
LÅNGFRISTIGA SKULDER			
Obligationslån	0	0	0
Skulder till kreditinstitut	1 012	1 000	1 012
Skulder till koncern/intresseföretag	0	0	0
Övriga långfristiga skulder	0	0	0
Summa långfristiga skulder	1 012	1 000	1 012
KORTFRISTIGA SKULDER			
Skulder till kreditinstitut	517	308	1 324
Leverantörsskulder	1 187	482	848
Skulder till koncern/intresseföretag	0	0	0
Övriga kortfristiga skulder	15 098	10 141	6 611
Summa kortfristiga skulder	16 802	10 931	8 783
Summa eget kapital och skulder	51 884	68 863	79 786

Koncern noter (KSEK)

ÅR	2023-12	2022-12	2021-12
Företagsinteckningar	2 400	2 400	2 400
Fastighetsinteckningar	0	0	0
Övriga säkerheter	287	1 909	0
Summa ställda säkerheter	2 687	4 309	2 400
Villkorat aktieägartillskott	0	0	0
Övriga ansvarsförbindelser	0	0	0
Summa ansvarsförbindelser	0	0	0
Lön styrelse/ VD	701	1 283	1 414
Tantiem styrelse/ VD	0	0	0
Avtalade avgångsvederlag	Nej	Nej	Nej
Sociala kostnader	2 279	2 447	3 008
Utdelning	0	0	0
Beviljad checkkredit	0	0	1 000
Utnyttjad checkkredit	0	0	0

Summering

Koncern	3 företag
Linkages	Inga länkade företag
Länder	-

Koncernstruktur

FÖRETAGSNAMN	ORG.NUMMER	SAFE NUMBER	SENASTE BOKSLUT	RATING	ÄGD ANDEL	LIMIT	OMSÄTTNING
Hello There Games AB	5592634900	SE04481132	2023-12-31	8		0 KSEK	-
Like a Boss Games AB	5590222310	SE03858132	2023-12-31	14	99 %	0 KSEK	-
Hello There AB	5567728729	SE01164244	2023-12-31	36	100 %	50 KSEK	12 669 KSEK

[Se förkortad koncernstruktur](#)







Summering

Koncern	3 företag
Linkages	Inga länkade företag
Länder	-

Företagsinteckningsregister

Inga registrerade

Riskkontroll

-  Negativ information i Företrädarkontrollen
-  Företaget har revisor
-  Styrelsen har bytt företrädare inom de senaste 6 månaderna
-  Företagets adress är oförändrad inom de senaste 6 månaderna
-  Verksamhet/ändamål är oförändrat inom de senaste 6 månaderna
-  Företagets namn är oförändrat inom de senaste 6 månaderna

 7 dagar  30 dagar  12 månader

